

甘肃统计月报

2023年11月

■ 甘肃省统计局 国家统计局甘肃调查总队 编

目 录

国民经济核算	1
农 业	3
工 业	4
能源消费	11
交通运输邮电	15
服务业	18
固定资产投资	19
国内贸易	22
对外经济	24
财 政	25
金 融	27
价 格	29
居民收支	30
生产安全	33

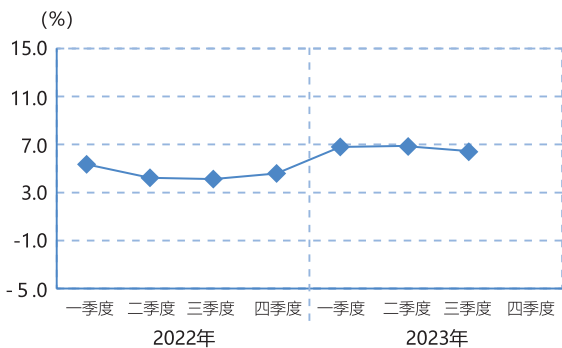
1-9月

地区生产总值

	绝对数 (亿元)	增长 (%)
地区生产总值	8635.4	6.6
分产业		
第一产业	1256.5	5.8
第二产业	2894.9	6.3
第三产业	4484.0	6.9
分行业		
农林牧渔业	1298.8	5.8
工业	2447.1	6.6
建筑业	456.8	6.0
批发和零售业	611.8	6.9
交通运输、仓储及邮政业	499.5	18.3
住宿和餐饮业	137.4	22.6
金融业	778.3	5.4
房地产业	419.1	4.8
其他服务业	1986.5	4.6

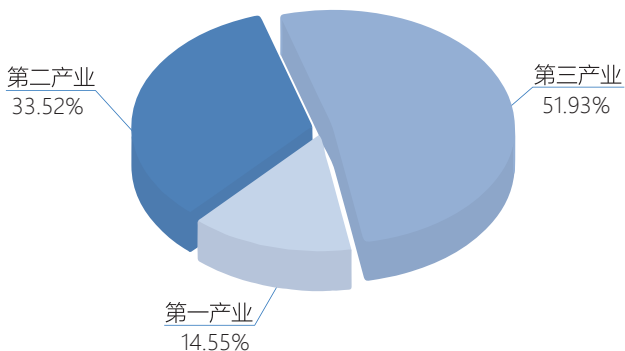
注：地区生产总值为季报。

地区生产总值累计增长速度



地区生产总值构成	1-9月
	构成 (%)
地区生产总值	100.00
分产业	
第一产业	14.55
第二产业	33.52
第三产业	51.93
分行业	
农林牧渔业	15.04
工业	28.34
建筑业	5.29
批发和零售业	7.08
交通运输、仓储及邮政业	5.78
住宿和餐饮业	1.59
金融业	9.01
房地产业	4.85
其他服务业	23.00

地区生产总值构成 (%)



农业产值	1-9月	
	绝对数 (亿元)	增长 (%)
农林牧渔业总产值	2284.0	6.1
种植业	1660.4	5.0
林业	5.3	4.3
牧业	459.9	9.4
渔业	1.3	6.4
农林牧渔服务业	157.1	7.1

主要农产品产量	1-9月	
	绝对数 (万吨)	增长 (%)
粮食		
中药材		
蔬菜	1648.0	7.4
园林水果	321.8	7.5
猪牛羊禽肉产量	111.8	11.5
猪肉	55.2	7.8
牛肉	20.4	9.7
羊肉	27.2	14.8
禽肉	9.0	32.8
禽蛋	16.5	7.1

注：农业为季报。

规模以上工业增加值	11月	1-11月
	增长 (%)	增长 (%)
规模以上工业增加值	8.0	7.6
其中：轻工业	5.4	5.9
重工业	8.4	7.8
其中：国有及国有控股企业	7.8	7.0
其中：国有企业	14.6	14.1
集体企业	-31.4	-3.8
股份合作企业	4.4	11.5
股份制企业	5.2	4.8
外商及港澳台投资	9.7	5.7
其他企业	12.6	13.9
其中：大型企业	8.8	6.1
中型企业	5.0	8.0
小型企业	6.9	14.1
微型企业	13.9	1.0
其中：中央企业	5.1	6.1
省属企业	14.9	9.5
地方企业	8.3	8.8
其中：非公有制	9.3	10.5
其中：私营企业	7.4	12.1
其中：战略性新兴产业	-4.9	7.9
其中：高技术产业	-9.2	2.2
其中：民营经济	9.1	9.6

注：1.本表口径为规模以上工业。以下表同。

2.规模以上工业为年主营业务收入在2000万元及以上的企业。

行业工业增加值	11月	1-11月
	增长 (%)	增长 (%)
规模以上工业增加值	8.0	7.6
分三大门类		
采矿业	0.7	4.0
制造业	10.8	9.6
电力、热力、燃气及 水生产和供应业	10.5	5.3
分重点行业		
煤炭工业	-3.4	3.5
电力工业	2.5	0.8
冶金工业	4.9	0.8
有色工业	19.2	15.5
石化工业	6.6	6.2
机械工业	11.0	27.2
电子工业	5.6	6.2
食品工业	14.1	7.7
建材工业	11.7	2.4
纺织工业	-13.8	-14.2
医药工业	-24.7	-1.9
其他工业	61.5	43.2
全省中：装备制造业	6.9	17.6

规模以上工业主要产品产量	11月	
	绝对数	增长 (%)
原煤 (万吨)	512.2	12.7
原油 (万吨)	94.4	4.1
原油加工量 (万吨)	128.8	7.9
水泥 (万吨)	332.2	7.1
粗钢 (万吨)	84.2	18.2
钢材 (万吨)	86.0	8.9
铁合金 (万吨)	8.0	15.4
生铁 (万吨)	57.7	11.2
十种有色金属 (万吨)	43.8	6.8
#铜	11.2	6.6
铝	25.5	4.4
发电量 (亿千瓦时)	176.8	12.6
火电	99.5	5.3
水电	26.4	11.3
风电	35.7	28.7
光电	15.2	38.1
硫酸 (万吨)	27.6	-15.6
乙烯 (万吨)	6.2	14.0

1-11月

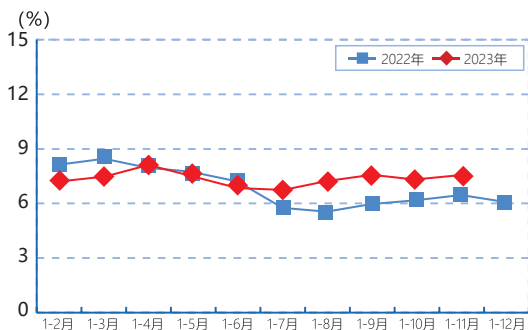
规模以上工业主要产品产量

	绝对数	增长 (%)
原煤 (万吨)	5498.4	11.0
原油 (万吨)	1073.2	6.9
原油加工量 (万吨)	1331.0	0.0
水泥 (万吨)	3953.1	2.0
粗钢 (万吨)	1032.9	0.4
钢材 (万吨)	1100.6	4.5
铁合金 (万吨)	79.9	-6.4
生铁 (万吨)	747.8	-1.4
十种有色金属 (万吨)	455.3	18.1
#铜	104.0	23.5
铝	281.9	18.0
发电量 (亿千瓦时)	1744.1	5.2
火电	924.9	-1.3
水电	273.2	0.8
风电	375.8	19.2
光电	170.2	26.9
硫酸 (万吨)	266.1	-0.5
乙烯 (万吨)	54.4	-15.5

规模以上工业销售产值	11月	1-11月
工业销售产值(亿元)	942.0	9278.7
轻工业	88.6	891.1
重工业	853.4	8387.6
工业销售产值增长(%)	11.6	7.2
轻工业	9.6	8.0
重工业	11.8	7.1

规模以上工业产品产销率	11月	1-11月
工业产品产销率(%)	98.7	97.2
轻工业	85.3	90.8
重工业	100.3	97.9
工业产品产销率同比增减百分点	1.9	-0.1
轻工业	1.4	-1.1
重工业	1.9	0.0

工业增加值累计增长速度



规模以上工业企业经济效益	1-10月	
	绝对数	增长 (%)
企业单位数 (个)	2694	13.9
亏损企业数	1056	17.1
流动资产合计 (亿元)	6244.0	7.3
存货 (亿元)	1359.8	3.0
其中: 产成品	425.4	0.4
资产总计 (亿元)	16196.6	8.0
负债合计 (亿元)	9460.0	8.9
营业收入 (亿元)	8921.2	-1.6
营业成本 (亿元)	7578.3	-1.0
四项费用 (亿元)	530.4	1.8
利润总额 (亿元)	506.0	-14.1
亏损企业亏损总额 (亿元)	166.5	19.7
税金总额 (亿元)	571.9	0.0
平均用工人数 (万人)	48.0	-1.0
资产负债率 (%)	58.4	0.5个 百分点
每百元营业收入中的成本 (元)	85.0	0.6元

注: 四项费用为销售费用、管理费用、研发费用、财务费用。

行业利润	1-10月	
	绝对数 (亿元)	同比净增 (亿元)
规模以上工业利润总额	506.0	-83.1
煤炭工业	80.0	-13.0
电力工业	66.8	24.6
冶金工业	-5.7	6.7
有色工业	170.3	17.9
石化工业	125.9	-46.3
机械工业	5.5	0.6
电子工业	2.7	-14.4
食品工业	31.5	-2.5
建材工业	3.0	-48.7
纺织工业	0.2	-0.2
医药工业	20.5	-3.7
其他工业	5.4	-3.9

用电量	11月	
	绝对数 (亿千瓦时)	增长 (%)
全社会用电量	148.5	14.0
第一产业	1.5	11.1
第二产业	109.6	13.3
# 工业	107.8	13.5
# 石油、煤炭及其他	2.5	3.1
燃料加工业		
化学原料和化学	7.1	12.2
制品制造业		
非金属矿物制品业	9.0	28.6
黑色金属冶炼和	12.4	39.5
压延加工业		
有色金属冶炼和	42.5	2.9
压延加工业		
电力、热力生产	18.7	15.9
和供应业		
第三产业	25.4	22.0
城乡居民生活用电量	12.1	5.2

用电量	1-11月	
	绝对数 (亿千瓦时)	增长 (%)
全社会用电量	1493.0	9.6
第一产业	16.0	14.4
第二产业	1097.7	9.2
# 工业	1083.8	9.3
# 石油、煤炭及其他 燃料加工业	24.6	2.0
化学原料和化学 制品制造业	76.5	1.9
非金属矿物制品业	85.7	4.9
黑色金属冶炼和 压延加工业	116.9	8.3
有色金属冶炼和 压延加工业	465.8	12.0
电力、热力生产 和供应业	162.5	7.4
第三产业	254.6	13.1
城乡居民生活用电量	124.6	5.5

规模以上工业能源消费量	11月	
	绝对数 (万吨标准煤)	增长 (%)
规模以上工业企业能源消费量	494.2	12.0
重点耗能行业		
煤炭开采和洗选业	14.3	-34.3
石油和天然气开采业	5.7	-8.7
石油、煤炭及其他燃料加工业	68.9	48.5
化学原料及化学制品制造业	28.4	21.8
非金属矿物制品业	69.6	-6.7
黑色金属冶炼及压延加工业	78.7	16.2
有色金属冶炼及压延加工业	130.7	16.5
电力、热力生产和供应业	64.5	0.3

规模以上工业能源消费量	1-11月	
	绝对数 (万吨标准煤)	增长 (%)
规模以上工业企业能源消费量	5140.8	3.6
重点耗能行业		
煤炭开采和洗选业	168.2	-15.8
石油和天然气开采业	69.2	-2.3
石油、煤炭及其他燃料加工业	611.1	8.6
化学原料及化学制品制造业	354.0	11.2
非金属矿物制品业	756.6	-7.5
黑色金属冶炼及压延加工业	879.1	-2.2
有色金属冶炼及压延加工业	1504.1	11.4
电力、热力生产和供应业	550.3	4.7

11月

交通运输

	绝对数	增长 (%)
货运量 (万吨)	7085.9	35.4
# 铁路	963.3	6.9
公路	6122.5	41.3
货运周转量 (亿吨公里)	382.9	13.3
# 铁路	198.3	9.5
公路	184.5	17.7
客运量 (万人次)	1146.4	472.7
# 铁路	401.4	507.8
公路	725.8	444.3
客运周转量 (亿人公里)	31.2	245.5
# 铁路	23.8	185.5
公路	5.0	748.9

交通运输	1-11月	
	绝对数	增长 (%)
货运量 (万吨)	73570.6	8.9
# 铁路	8955.9	11.8
公路	64613.9	8.6
货运周转量 (亿吨公里)	3881.5	16.6
# 铁路	1952.7	8.2
公路	1928.6	26.6
客运量 (万人次)	14813.5	93.3
# 铁路	5792.8	150.2
公路	8670.4	65.3
客运周转量 (亿人公里)	468.2	127.6
# 铁路	379.1	131.4
公路	61.3	99.6

邮电

10月

1-10月

绝对量

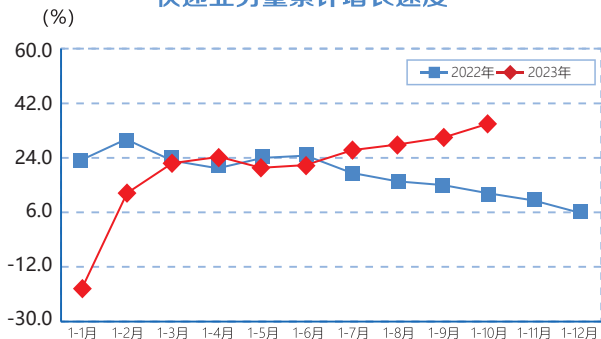
邮政业务总量 (亿元)	5.7	50.1
电信业务总量 (亿元)	26.9	248.4
快递业务量 (万件)	3040.1	22678.5

增长速度 (%)

邮政业务总量	52.9	18.6
电信业务总量	18.6	16.3
快递业务量	82.5	35.3

注：邮政业务总量按照2020年不变价格计算,电信业务总量按照上年不变价格计算。

快递业务量累计增长速度



规模以上服务业企业效益	1-10月	
	绝对数	增长 (%)
单位数 (个)	1070	
营业收入 (亿元)	1464.7	15.9
营业成本 (亿元)	1165.2	13.0
税金及附加 (亿元)	7.4	11.7
销售费用 (亿元)	34.4	3.8
管理费用 (亿元)	88.4	6.9
研发费用 (亿元)	7.4	25.8
财务费用 (亿元)	108.7	-2.2
营业利润 (亿元)	70.6	190.2
利润总额 (亿元)	74.6	134.0
应付职工薪酬 (亿元)	280.7	5.2
期末用工人数 (万人)	28.8	-1.9

投资	1-11月
	增长 (%)
固定资产投资	5.7
# 民间投资	-2.9
按组成分	
项目投资	13.1
房地产开发投资	-14.7
按隶属关系分	
中央投资	40.0
地方投资	2.7
按构成分	
建筑安装工程	1.3
设备工器具购置	26.1
其他费用	9.5
按产业分	
第一产业	-0.3
第二产业	31.2
# 工业	31.0
第三产业	-4.7
# 基础设施建设	-2.6

注：固定资产投资为计划总投资500万元及以上项目投资和房地产开发投资。

固定资产投资实际到位资金	1-11月	
	绝对数	增长 (%)
本年实际到位资金		1.1
国家预算内资金		-6.9
国内贷款		-1.5
利用外资		-53.1
自筹资金		7.5
其他资金		-4.0

注：本年实际到位资金口径为计划总投资500万元及以上项目投资和房地产开发投资。

房地产开发投资实物完成情况	1-11月	
	绝对数	增长 (%)
施工面积 (万平方米)	11984.0	-1.5
# 住宅	8785.3	-1.0
新开工面积 (万平方米)	1489.2	-26.8
# 住宅	1146.3	-28.6
竣工面积 (万平方米)	553.4	13.2
# 住宅	412.3	3.8
商品房销售面积 (万平方米)	1374.5	2.5
# 住宅	1310.6	3.3

1-11月

分行业项目投资

	增速 (%)
项目投资	13.1
农、林、牧、渔业	-0.3
采矿业	128.0
制造业	15.4
电力、热力、燃气及水生产和供应业	29.3
建筑业	291.7
批发和零售业	102.1
交通运输、仓储和邮政业	-3.6
住宿和餐饮业	77.0
信息传输、软件和信息技术服务业	31.4
金融业	74.5
房地产业	-0.1
租赁和商务服务业	-25.9
科学研究和技术服务业	33.0
水利、环境和公共设施管理业	0.1
居民服务和其他服务业	-22.3
教育	-8.2
卫生和社会工作	30.4
文化、体育和娱乐业	-2.7
公共管理和社会组织	85.3

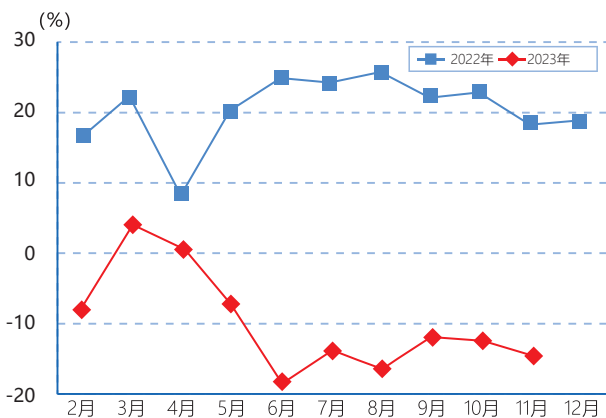
消费	1-11月	
	绝对数 (亿元)	增长 (%)
社会消费品零售总额	3969.9	11.2
#限额以上单位消费品零售额	1338.4	14.9
餐饮收入	79.3	36.2
商品零售	1259.1	13.8
限额以上批发零售业商品销售额		
批发业	—	-0.9
零售业	—	16.2
限额以上住宿餐饮业营业额		
住宿业	—	56.8
餐饮业	—	34.4
限额以上批零住餐业通过 公共网络实现的零售额	42.3	34.3

注：限额以上单位，批发业为销售额2000万元及以上，零售业为销售额500万元及以上，餐饮业、住宿业为营业额200万元及以上。

限额以上单位商品零售	1-11月	
	绝对数 (亿元)	增长 (%)
限额以上单位商品零售类值	1259.1	13.8
#粮油、食品类	148.2	9.2
饮料类	14.9	24.1
烟酒类	47.2	18.6
服装、鞋帽、针纺织品类	47.4	32.0
化妆品类	12.7	12.2
金银珠宝类	18.4	26.3
日用品类	19.5	-3.0
家用电器和音像器材类	17.4	-5.6
中西药品类	67.1	11.4
文化办公用品类	6.1	3.3
家具类	1.8	9.4
通讯器材类	13.9	-2.4
石油及制品类	422.5	13.0
汽车类	367.8	21.3

进出口总值	1-11月	
	绝对数 (亿元)	增长 (%)
进出口总值	446.4	-14.5
出口	112.8	5.8
进口	333.6	-19.8

进出口总值累计增长速度



财政收入	1-11月	
	绝对数 (亿元)	增长 (%)
一般公共预算收入	909.0	10.7
税收收入	635.5	18.6
国内增值税	280.7	51.8
企业所得税	81.5	-2.7
个人所得税	22.2	4.3
资源税	37.9	-1.3
城市维护建设税	47.3	4.8
房产税	31.9	17.3
印花税	15.5	12.6
城镇土地使用税	26.9	12.3
土地增值税	22.1	-17.0
车船税	18.3	10.8
耕地占用税	8.4	33.6
契税	40.1	-12.0
环境保护税	2.4	8.3
其他税收收入	0.3	-35.2
非税收入	273.5	-4.0
中央级收入	778.8	8.4

财政支出	1-11月	
	绝对数 (亿元)	增长 (%)
一般公共预算支出	3990.1	7.7
一般公共预算支出	344.8	-1.5
公共安全支出	179.6	5.9
教育支出	667.6	6.1
科学技术支出	44.0	45.4
文化旅游体育与传媒支出	67.5	-4.2
社会保障和就业支出	656.7	14.8
卫生健康支出	396.9	10.7
节能环保支出	120.2	43.8
城乡社区支出	153.8	-7.1
农林水支出	680.8	2.5
交通运输支出	208.4	9.3
资源勘探工业信息等支出	53.5	26.1
商业服务业等支出	9.2	10.8
金融支出	15.5	181.5
自然资源海洋气象等支出	48.1	7.1
住房保障支出	155.7	28.5
粮油物资储备支出	11.9	-9.2
灾害防治及应急管理支出	58.0	0.4
债务付息支出	75.6	1.2
债务发行费用支出	0.3	58.6
其他各项支出	42.0	-22.3
民生支出	3177.5	8.6

金融机构存款余额	11月末		
	绝对数 (亿元)	增长 (%)	比年初 增减额 (亿元)
本外币存款余额	26503.8	5.8	1607.5
# 住户存款	17134.1	12.8	1681.1
活期存款	5274.7	7.8	89.2
定期及其他存款	11859.4	15.2	1591.9
非金融企业存款	4373.2	-11.5	-298.4
活期存款	2672.5	-18.7	-376.0
定期及其他存款	1700.7	2.7	77.6
人民币存款余额	26445.4	6.0	1618.9
# 住户存款	17102.7	12.9	1684.9
活期存款	5257.6	8.0	93.5
定期及其他存款	11845.1	15.3	1591.5
非金融企业存款	4351.9	-11.1	-288.9
活期存款	2661.2	-18.0	-358.0
定期及其他存款	1690.7	2.2	69.2

金融机构贷款余额	11月末		
	绝对数 (亿元)	增长 (%)	比年初 增减额 (亿元)
本外币贷款余额	27461.2	8.2	2071.4
# 住户贷款	7066.8	7.0	489.2
短期贷款	1701.5	2.7	48.1
中长期贷款	5365.3	8.4	441.1
企（事）业单位贷款	20305.5	8.7	1589.1
# 短期贷款	3539.2	3.1	141.0
中长期贷款	14667.6	11.3	1420.6
人民币贷款余额	27379.9	8.4	2098.9
# 住户贷款	7066.6	7.0	489.1
短期贷款	1701.4	2.7	48.0
中长期贷款	5365.3	8.4	441.1
企（事）业单位贷款	20289.2	8.9	1608.3
# 短期贷款	3539.2	3.6	154.6
中长期贷款	14651.4	11.4	1426.2

价格	11月	11月	1-11月
	(上月 =100)	(上年同 月=100)	(上年同 期=100)
居民消费价格指数	99.5	99.5	100.6
食品烟酒	99.4	96.6	100.6
#粮食	100.1	100.8	102.8
鲜菜	99.0	92.0	96.3
鲜果	98.0	99.2	108.8
猪肉	97.6	64.7	86.8
鸡蛋	95.3	89.8	100.2
衣着	99.9	100.2	100.2
居住	100.0	99.4	99.6
生活用品及服务	99.9	99.8	99.9
交通通信	98.6	99.3	99.1
教育文化娱乐	99.6	102.0	101.5
医疗保健	100.1	105.0	103.2
其他用品及服务	98.3	102.2	103.4
工业生产者出厂价格指数	100.1	98.3	95.7
工业生产者购进价格指数	99.6	92.8	92.3

全体居民收入	1-9月	
	绝对数 (元)	增长 (%)
人均可支配收入	18003	7.6
工资性收入	10541	9.2
经营净收入	2679	3.9
财产净收入	1080	5.4
转移净收入	3704	6.5

全体居民支出	1-9月	
	绝对数 (元)	增长 (%)
人均生活消费支出	13695	9.7
食品烟酒	4103	7.3
衣 着	884	6.4
居 住	2724	2.8
生活用品及服务	783	4.9
交通通信	1896	14.9
教育文化娱乐	1430	16.3
医疗保健	1544	21.9
其他用品及服务	331	15.0

注：全体居民人均收入和支出为季报，增长速度按现价计算。

城镇居民收入	1-9月	
	绝对数 (元)	增长 (%)
人均可支配收入	29826	6.1
工资性收入	20155	7.2
经营净收入	2443	5.9
财产净收入	2253	3.0
转移净收入	4975	3.7

城镇居民支出	1-9月	
	绝对数 (元)	增长 (%)
人均生活消费支出	20085	8.0
食品烟酒	5874	1.5
衣 着	1363	5.3
居 住	4230	1.0
生活用品及服务	1135	0.2
交通和通信	2752	17.3
教育文化娱乐	2198	22.4
医疗保健	1978	25.9
其他用品及服务	554	16.6

注：城镇居民人均收入和支出为季报，增长速度按现价计算。

农村居民收入	1-9月	
	绝对数 (元)	增长 (%)
人均可支配收入	8756	7.9
工资性收入	3021	11.4
经营净收入	2863	2.9
财产净收入	163	12.9
转移净收入	2709	9.4

农村居民支出	1-9月	
	绝对数 (元)	增长 (%)
人均生活消费支出	8697	10.7
食品烟酒	2718	16.2
衣 着	510	6.2
居 住	1545	4.3
生活用品及服务	507	11.9
交通和通信	1227	9.2
教育文化娱乐	828	3.6
医疗保健	1204	16.3
其他用品及服务	157	7.3

注：农村居民人均收入和支出为季报，增长速度按现价计算。

生产安全	1-11月	
	事故数 (起)	直接经济损 失(万元)
生产安全事故合计	391	9077.8
农林牧渔业	7	208.9
采矿业	19	891.7
制造业	26	2198.2
电力热力生产供应业	4	390.6
建筑业	57	2493.3
批发和零售业	5	237.6
交通运输、仓储和邮政业	253	1464.4
住宿和餐饮业	3	112.0
信息传输、软件和信息技术服务业	1	0.9
房地产业	1	105.0
租赁和商务服务业	3	346.0
科学研究和技术服务业	1	20.0
水利、环境和公共设施管理业	5	221.2
居民服务、修理和其他服务业	5	338.0
教育	1	50.0
文化、体育和娱乐业		
公共管理、社会保障和社会组织		

生产安全	1-11月	
	死亡人数 (人)	受伤人数 (人)
生产安全事故合计	382	224
农林牧渔业	8	0
采矿业	21	1
制造业	29	12
电力热力生产供应业	3	0
建筑业	61	5
批发和零售业	4	0
交通运输、仓储和邮政业	232	199
住宿和餐饮业	1	5
信息传输、软件和信息技术服务业	1	0
房地产业	1	1
租赁和商务服务业	3	0
科学研究和技术服务业	1	0
水利、环境和公共设施管理业	10	0
居民服务、修理和其他服务业	6	1
教育	1	0
文化、体育和娱乐业		
公共管理、社会保障和社会组织		